

Die Desinfektion.

Einfach, sauber, sicher: Alles, was Sie tun müssen.

NET dental



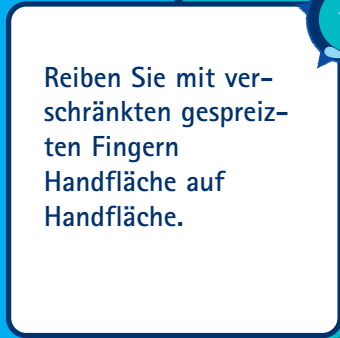



So einfach ist das.

NEU

Die NETdental
PraxisProdukte.

So geht es richtig:

Hände-Desinfektion, ganz einfach mit NETdental.

| | | | |
|--|---|--|--|
|  | 1 Geben Sie das Desinfektionsmittel in die hohlen, trockenen Hände. Reiben Sie Handfläche auf Handfläche. |  | 2 Reiben Sie mit der rechten Handfläche über den linken Handrücken und umgekehrt. |
|  | 3 Reiben Sie mit verschränkten gespreizten Fingern Handfläche auf Handfläche. |  | 4 Kneten Sie die Außenseite der Finger mit verschränkten Fingern in der gegenüberliegenden Handfläche. |
|  | 5 Reiben Sie den linken Daumen kreisend mit der rechten Faust – und umgekehrt. |  | 6 Desinfizieren Sie die Fingerkuppen der rechten Hand in der linken Handfläche und umgekehrt. |

Wichtig: Führen Sie die Schritte 1 - 6 je Hand 3 x durch.

Beachten Sie die angegebene Einreibedauer des verwendeten Desinfektionsmittels und wiederholen Sie gegebenenfalls die Schritte, bis die Zeit erreicht ist. Achten Sie darauf, dass Ihre Hände während der gesamten Prozedur feucht bleiben.

Oldenburger Allee 4
30659 Hannover

Tel. +49 (0) 511 35 32 40 0
Fax +49 (0) 511 35 32 40 40

Mail info@netdental.de
Web www.netdental.de

Wir sind für Sie da:
Mo.–Do. 8.00 – 16.00 Uhr
Fr. 8.00 – 14.00 Uhr